



TABELA: Podatki o rezultatih čistilne akcije Očistimo Slovenijo 2012

Občina	Regija	Št. vrtcev	Št. otrok	Št. šol	Št. otrok	Št. otrok SKUPAJ	Št. društev / skupin	Št. odraslih	Št. udeležencev SKUPAJ	% udeležbe	Količina odpadkov v m ³ **	Količina odpadkov v tonah**	Št. čiščenih odlagališč	Št. v celoti saniranih odlagališč
	SKUPAJ	331	29.106	497	104.471	133.667	3475	153.839	289.047	14,40	15.629	4.500	2.780	1.429
AJDOVŠČINA	Goriška	1	800	8	883	1683	33	1060	2743	14,48		60,71		
ANKARAN - KOPER	Obalno-kraška	0	0	1	25	25	7	260	285	9,55	150	15	9	8
APAČE	Pomurska	0	0	2	48	48	3	242	290	8,01		8,7	2	2
BELTINCI	Pomurska	5	201	1	553	754	24	601	1355	16,28		19,9	12	12
BENEDIKT	Podravska	0	0	0	0	0	1	175	175	7,17	35	5,83	3	3
BISTRICA OB SOTLI	Savinjska	1	55	1	20	75	13	180	255	17,82	20	6	3	2
BLAD	Gorenjska				1000	1000		523	1523	18,71			10	
BLOKE	Notranjsko-kraška	1	40	1	111	151	5	90	241	15,25	19	3,17	2	2
BOHINJ	Gorenjska	0	0	1	420	420	30	380	800	15,32	55	9,17	1	1
BOROVNICA	Osrednjeslovenska	1	10	1	30	40	15	200	240	6,01		5,74	2	2
BOVEC	Goriška			1		150		558	708	22,04			3	3
BRASLOVČE***	Savinjska					0			377	0,00				
BRDA	Goriška	2	190	1	309	499	26	312	811	14,11		11,24		
BREZOVICA	Osrednjeslovenska				1193	1193		1957	3150	28,01			47	
BREŽICE	Spodnjeposavska				2300	2300		2000	4300	17,66	400	66,67		
CANKOVA	Pomurska	1	20	1	134	154	1	117	271	14,27	50	8,33	4	1
CELJE	Savinjska	3	345	23	1604	1949	88	1810	3759	7,74		27	25	
CERKLJE NA GORENJSKEM	Gorenjska	1	150	1	718	868	38	1032	1900	26,68	160	26,67	6	3
CERKNICA	Notranjsko-kraška	1	20	3	130	150	16	445	595	5,26	160	32,59	14	8
CERKNO	Goriška	1	98	1	35	133	25	520	653	13,65		106,22	12	12
CERKVENJAK	Podravska	1		1	196	196	14	221	417	20,80		9,24	8	6
CIRKULANE	Podravska				190	190		320	510	22,23			16	
ČRENŠOVCI	Pomurska	2	50	2	330	380	18	370	750	18,08	15	2,41	3	
ČRNA NA KOROŠKEM	Koroška	2	70	3	150	220	15	150	370	10,45	100	16,67		

Občina	Regija	Št. vrtcev	Št. otrok	Št. šol	Št. otrok	Št. otrok SKUPAJ	Št. družtev / skupin	Št. odraslih	Št. udeležencev SKUPAJ	% udeležbe	Količina odpadkov v m ³ **	Količina odpadkov v tonah**	Št. čiščenih odlagališč	Št. v celoti saniranih odlagališč
ČRNOMELJ	Jugovzhodna	0	0	5	500	500	47	2000	2500	16,95	180	68,27	35	20
DESTRNIK	Podravska	1		1	235	235	9	254	489	18,47	26	4,3	0	0
DIVAČA	Obalno-kraška	1	86	3	182	268	37	300	568	14,61		12,04	0	
DOBJE	Savinjska	1	30	1	104	134	4	60	194	19,94	20	6	2	1
DOBREPOLJE***	Osrednjeslovenska					0			279	0,00				
DOBRNA	Savinjska	1	90	1	200	290	5	200	490	22,41				
DOBROVA - POLHOV GRADEC	Osrednjeslovenska				600	600		200	800	10,81			20	
DOBROVNIK	Pomurska	1	70	1	80	150	25	180	330	24,55		6,74	4	2
DOL PRI LJUBLJANI	Osrednjeslovenska				300	300		600	900	16,32			6	
DOLENJSKE TOPLICE	Jugovzhodna				140	140		380	520	15,31				
DOMŽALE	Osrednjeslovenska	9	675	6	1000	1675	200	2400	4075	11,92	350	89	0	0
DORNAVA	Podravska					0			0	0,00				
DRAVOGRAD	Koroška	1	266	2	292	558	25	630	1188	13,13	120	28	36	32
DUPLEK	Podravska	2	50	2	300	350	22	150	500	7,46		6,4	0	0
GORENJA VAS - POLJANE	Gorenjska	0	0	2	400	400	17	337	737	10,13	77	72		
GORIŠNICA***	Podravska					0			288	0,00				
GORJE	Gorenjska	1	50	1	50	100		200	300	10,31				
GORNJA RADGONA	Pomurska	2	60	2	428	488	23	594	1082	12,53		14,26	14	8
GORNJI GRAD	Savinjska				200	200		92	292	10,99			15	
GORNJI PETROVCI	Pomurska				115	115		350	465	21,45			15	
GRAD	Pomurska	0	0	1	151	151	21	218	369	16,43		8,28	22	14
GROSUPLJE	Osrednjeslovenska				500	500		734	1234	6,38			13	
HAJDINA	Podravska	1	80	1	240	320	33	297	617	16,52	60		1	1
HOČE - SLIVNICA	Podravska	1	79	2	770	849		670	1519	13,94		10,68		
HODOŠ	Pomurska				20	20		50	70	21,88			0	
HORJUL***	Osrednjeslovenska					0		0	207	0,00			0	
HRASTNIK	Zasavska	3	290	1	20	310	47	1018	1328	13,33	125	28	32	29
HRPELJE - KOZINA	Obalno-kraška				400	400		425	825	19,38			3	

Občina	Regija	Št. vrtcev	Št. otrok	Št. šol	Št. otrok	Št. otrok SKUPAJ	Št. društev / skupin	Št. odraslih	Št. udeležencev SKUPAJ	% udeležbe	Količina odpadkov v m ³ **	Količina odpadkov v tonah**	Št. čiščenih odlagališč	Št. v celoti saniranih odlagališč
IDRIJA	Goriška	1	395	1	250	645	24	1000	1645	13,74		32	5	
IG	Osrednjeslovenska	6	313	3	450	763	67	665	1428	20,86	220	50	60	50
ILIRSKA BISTRICA	Notranjsko-kraška	3	30	6	1000	1030	25	900	1930	13,85		31	30	8
IVANČNA GORICA	Osrednjeslovenska	4	600	2	600	1200	15	450	1650	10,56	29	22,26	4	4
IZOLA	Obalno-kraška	2	400	6	800	1200		600	1800	11,32		175	17	17
JESENICE	Gorenjska	0	0	3	900	900	10	300	1200	5,56	50	10	39	32
JEZERSKO***	Gorenjska					0			90	0,00				
JURŠINCI	Podravska	1	52	1	210	262	14	380	642	27,23	104	11,62	34	34
KAMNIK	Osrednjeslovenska	1	1000	5	1500	2500	13	1000	3500	12,06		62	33	
KANAL OB SOČI	Goriška	2	98	2	350	448	68	692	1140	19,96		10,73	13	2
KIDRIČEVO	Podravska				498	498		821	1319	19,80			7	
KOBARID	Goriška	3	65	1	450	515	15	650	1165	27,92		10	2	1
KOBILJE	Pomurska	1	15	1	43	58	10	54	112	17,81	10	1,44	9	8
KOČEVJE	Jugovzhodna	5	475	6	1085	1560	32	1555	3115	18,88		76,12	89	77
KOMEN	Obalno-kraška	2	130	2	450	580	10	450	1030	29,04		20,21	0	
KOMENDA	Osrednjeslovenska	1	220	1	60	280	10	305	585	10,43		22,8	3	3
KOPER	Obalno-kraška	4	282	12	2936	3218	14	1800	5018	10,07		127,48		
KOSTANJEVICA	Spodnjeposavska	0	0	1	120	120	12	200	320	13,27	50	10	2	2
KOSTEL	Jugovzhodna	1	7	8	40	47	8	166	213	32,72		13	5	4
KOZJE	Savinjska	1	50	2	235	285	6	167	452	13,95		5	25	22
KRANJ	Gorenjska	18	744	13	5000	5744	18	2000	7744	14,01	490	86,4	122	80
KRANJSKA GORA	Gorenjska	2	199	2	324	523	23	982	1505	28,31		21,05	7	5
KRIŽEVCI	Pomurska				340	340		526	866	22,92			9	
KRŠKO	Spodnjeposavska	6	150	6	700	850	32	1500	2350	9,12		170	45	20
KUNGOTA	Podravska	2	20	1	320	340	3	130	470	9,81	40	6,67	1	1
KUZMA	Pomurska	1	50	1	113	163	10	140	303	18,95	82,5	16	8	7
LASKO	Savinjska				40	40		800	840	6,21			30	
LENART	Podravska	2	320	2	350	670	13	550	1220	14,92		12,5	3	3
LENDAVA	Pomurska	1	200	4	659	859	7	550	1409	12,83		18,75	36	14
LITIJA	Osrednjeslovenska	7	516	11	1310	1826	30	1050	2876	19,27		84	90	65

Občina	Regija	Št. vrtcev	Št. otrok	Št. šol	Št. otrok	Št. otrok SKUPAJ	Št. društev / skupin	Št. odraslih	Št. udeležencev SKUPAJ	% udeležbe	Količina odpadkov v m ³ **	Količina odpadkov v tonah**	Št. čiščenih odlagališč	Št. v celoti saniranih odlagališč
LJUBLJANA	Osrednjeslovenska	22	6500	53	11100	17600	250	35000	52600	18,79		75	225	
LJUBNO	Savinjska				450	450		300	750	28,10			4	
LJUTOMER	Pomurska	0	0	5	313	313	10	726	1039	8,83		29,97	34	30
LOG-DRAGOMER	Osrednjeslovenska	2	150	1	570	720	6	170	890	24,53	10	4	2	2
LOGATEC	Osrednjeslovenska	1	250	3	750	1000	22	830	1830	13,77			22	20
LOŠKA DOLINA	Notranjsko-kraška	1	35	1	105	140	24	376	516	13,20	96,6	30,2	4	4
LOŠKI POTOK	Jugovzhodna	1	60	1	0	60	12	150	210	10,67	65	10,83		
LOVRENC NA POHORJU	Podravska	1	45	1	235	280	7	110	390	12,50	43	7,17	10	10
LUČE	Savinjska	0	0	1	163	163	9	100	263	17,07	12	6	0	0
LUKOVICA	Osrednjeslovenska				800	800		0	800	14,67			0	
MAJŠPERK	Podravska				100	100		530	630	15,53			4	
MAKOLE	Podravska	1	57	1	154	211	16	318	529	25,48	40	6,67	1	1
MARIBOR	Podravska				3000	3000		5000	8000	7,20			25	
MARKOVCI	Podravska	1	60	0	0	0	13	375	375	9,42	46	4	7	7
MEDVODE	Osrednjeslovenska	4	242	3	828	1070	30	686	1756	11,22	192		40	8
MENGEŠ	Osrednjeslovenska	1	300	1	600	900		250	1150	15,54	25	4,17	3	
METLIKA	Jugovzhodna				1500	1500			1500	17,83				
MEŽICA	Koroška	1	30	1	130	160	5	150	310	8,47	35	5,83		
MIKLAVŽ NA DRAVSKEM POLJU	Podravska				450	450		400	850	13,54				
MIREN-KOSTANJEVICA	Goriška	0	0	3	300	300	11	285	585	12,07	42	7,3	14	14
MIRNA	Jugovzhodna	0	0	1	110	110	8	314	424	30,86		10	9	5
MIRNA PEČ	Jugovzhodna				330	330		600	930	33,04				
MISLINJA	Koroška	1	85	1	345	430	11	586	1016	21,68	75	25	1	1
MOKRONOG-TREBELNO	Jugovzhodna	1	94	1	253	347	10	376	723	24,46	215	35,83	35	30
MORAVČE	Osrednjeslovenska	1	48	1	520	568	20	390	958	18,81	40	16	20	4






Občina	Regija	Št. vrtcev	Št. otrok	Št. šol	Št. otrok	Št. otrok SKUPAJ	Št. društev / skupin	Št. odraslih	Št. udeležencev SKUPAJ	% udeležbe	Količina odpadkov v m ³ **	Količina odpadkov v tonah**	Št. čiščenih odlagališč	Št. v celoti saniranih odlagališč
MORAVSKE TOPLICE	Pomurska	6	175	3	318	493	62	783	1276	21,37	137	22,83	5	2
MOZIRJE	Savinjska	1	200	1	300	500	30	560	1060	26,06	180		7	
MURSKA SOBOTA	Pomurska	0	0	7	1494	1494		932	2426	12,56	80	9,37	5	5
MUTA	Koroška	1	47	2	432	479	16	189	668	19,02	87,5	14,58	0	0
NAKLO	Gorenjska	0	0	2	1150	1150	35	770	1920	36,34		20	24	21
NAZARJE	Savinjska	0	0	3	240	240	2	180	420	16,15	36		6	4
NOVA GORICA	Goriška	7	600	8	700	1300	58	1400	2700	8,44	230	32	52	24
NOVO MESTO	Jugovzhodna	14	400	9	1000	1400	40	6600	8000	22,07	1000	125	80	50
ODRANCI	Pomurska				177	177		120	297	17,64				
OPLOTNICA	Podravska	1	100	1	300	400	18	270	670	16,88		5,2	3	3
ORMOŽ	Podravska	6	400	6	350	750	14	1350	2100	16,66		7	0	0
OSILNICA	Jugovzhodna					0		60	60	15,04				
PESNICA	Podravska				450	450		217	667	8,84				
PIRAN	Obalno-kraška	3	380	11	955	1335	31	731	2066	11,68	408	61,55		
PIVKA	Notranjsko-kraška	2	90	2	500	590		1223	1813	30,43	90	22	11	9
PODČETRTEK	Savinjska	1	55	1	274	329	31	395	724	21,77	83	10	24	20
PODLEHNIK	Podravska	0	0	1	50	50	8	100	150	8,00	30	15	5	4
PODVELKA	Koroška	5	52	3	51	103	22	355	458	18,01	80	13,33	0	0
POLJČANE	Podravska	3	126	0	0	126	7	211	337	7,40	125	20,83	25	17
POLZELA	Savinjska	1	260	1	80	340	45	590	930	15,58	130	21,67		
POSTOJNA	Notranjsko-kraška				300	300		2000	2300	14,63			38	
PREBOLD	Savinjska	0	0	0	0	0		251	251	4,98	120		3	3
PREDDVOR	Gorenjska				50	50		150	200	5,64				
PREVALJE	Koroška	0	0	4	700	700	7	200	900	13,18		13	7	6
PTUJ	Podravska	1	700	12	2871	3571	29	784	4355	18,38	260	57,8	7	4
PUCONCI	Pomurska				450	450		1010	1460	23,86			3	
RAČE-FRAM	Podravska	0	0	2	500	500	19	480	980	14,19	120	18	5	3
RADEČE	Savinjska	2	20	1	394	414	12	431	845	18,90	61	10,17	7	1
RADENCI	Pomurska				816	816	40	637	1453	27,67		6,56		
RADLJE OB DRAVI	Koroška	2		3	719	719	33	600	1319	20,95	92	15,04	2	2
RADOVLJICA	Gorenjska	10	559	8	1386	1945	20	1653	3598	19,00	140	29,3	26	26
RAVNE NA KOROŠKEM	Koroška	1	360	4	560	920	11	403	1323	11,42		18,9	0	0
RAZKRIŽJE	Pomurska	0	0	1	20	20	4	80	100	7,37		2,14	15	13
REČICA OB SAVINJI	Savinjska				220	220		180	400	17,43			6	

Občina	Regija	Št. vrtcev	Št. otrok	Št. šol	Št. otrok	Št. otrok SKUPAJ	Št. društev / skupin	Št. odraslih	Št. udeležencev SKUPAJ	% udeležbe	Količina odpadkov v m ³ **	Količina odpadkov v tonah**	Št. čiščenih odlagališč	Št. v celoti saniranih odlagališč
RENČE - VOGRSKO	Goriška	0	0	0	0	0	5	150	150	3,50	65	10,83	7	1
RIBNICA	Jugovzhodna	1	270	1	75	345	49	905	1250	13,35	230	38,33	16	12
RIBNICA NA POHORJU	Koroška					0		150	150	12,31			9	
ROGAŠKA SLATINA	Savinjska	1	280	4	1076	1356	55	600	1956	17,73		36,83	17	16
ROGAŠOVCI	Pomurska	3	90	1	220	310	2	100	410	12,74		3,36		
ROGATEC	Savinjska	1	20	3	75	95	18	232	327	10,43		8,01	3	3
RUŠE	Podravska	1	11	2	620	631	13	382	1013	13,91	51	7	4	4
SELNICA OB DRAVI	Podravska					0		100	100	2,20				
SEMIČ	Jugovzhodna	1	100	1	310	410	21	400	810	21,04		25	18	15
SEVNICA	Spodnjeposavska	4	80	5	300	380	62	2000	2380	13,55	5000	833,33	59	38
SEŽANA	Obalno-kraška	1	400	3	1000	1400	14	750	2150	16,59		19,14	25	
SLOVENJ GRADEC	Koroška	2	100	6	1060	1160		1050	2210	13,08	115	23	7	5
SLOVENSKA BISTRICA	Podravska	15	915	5	2552	3467		1511	4978	19,88		48	60	17
SLOVENSKE KONJICE	Savinjska	2	200	6	550	750	28	1000	1750	12,10	160	16,99	9	
SODRAŽICA	Jugovzhodna	1	20	1	160	180	8	130	310	14,33	30			9
SOLČAVA	Savinjska	1	15	1	27	42	6	55	97	18,73		7,54	0	0
SREDIŠČE OB DRAVI	Podravska	1	20	1	50	70	1	261	331	15,52		5	0	0
STARŠE	Podravska	2	98	2	50	148	3	287	435	10,41	65	10,83	9	4
STRAŽA PRI NOVEM MESTU	Jugovzhodna	0	0	1	180	180	10	190	370	9,63	40	5	3	0
SVETA ANA	Podravska	2	30	2	200	230	2	150	380	16,27		10	0	0
SVETA TROJICA V SLOVENSkih GORICAH	Podravska	1	180	1	55	235	4	450	685	32,59		10	6	6
SVETI ANDRAŽ V SLOVENSkih GORICAH	Podravska	0	0	1	60	60	10	120	180	15,06		9,66	19	18
SVETI JURIJ OB ŠČAVNICI	Pomurska				280	280		388	668	23,09				
SVETI JURIJ V SLOV. GORICAH	Podravska	1	62	1	100	162	0	95	257	12,22		3,22	3	3
SVETI TOMAŽ	Podravska				30	30		290	320	15,14			12	

Občina	Regija	Št. vrtcev	Št. otrok	Št. šol	Št. otrok	Št. otrok SKUPAJ	Št. društev / skupin	Št. odraslih	Št. udeležencev SKUPAJ	% udeležbe	Količina odpadkov v m ³ **	Količina odpadkov v tonah**	Št. čiščenih odlagališč	Št. v celoti saniranih odlagališč
ŠALOVCI	Pomurska	2	20	2	80	100	11	150	250	16,08				
ŠEMPETER - VRTOJBA	Goriška	3	80	2	200	280	13	160	440	6,92		7	2	1
ŠENČUR	Gorenjska				219	219		481	700	8,30	211	35,17		
ŠENTILJ	Podravska	0	0	2	400	400	22	338	738	8,81	92,5	28	15	9
ŠENTJERNEJ	Jugovzhodna				600	600		1050	1650	24,04			10	
ŠENTJUR	Savinjska				300	300		400	700	3,71			12	
ŠENTRUPERT	Jugovzhodna	1	40	1	230	270	10	110	380	13,44	40	6,67	40	
ŠKOCJAN	Jugovzhodna	1	15	1	65	80	26	655	735	22,93	110	10,5	50	
ŠKOFJA LOKA	Gorenjska	1	300	7	782	1082	40	1320	2402	10,55		40,29	45	32
ŠKOFIJA	Osrednjeslovenska				100	100	30	362	462	4,98		32,07	15	10
ŠMARJE PRI JELŠAH	Savinjska	1	45	1	56	101	23	712	813	7,96	0	9,26	35	29
ŠMARJEŠKE TOPLICE	Jugovzhodna					0		45	45	1,42				
ŠMARTNO OB PAKI*	Savinjska				40	40			40	1,26				
ŠMARTNO PRI LITJI*	Osrednjeslovenska				15	15		20	35	0,64				
ŠOŠTANJ	Savinjska				200	200		650	850	9,72				
ŠTORE	Savinjska	1	30	1	30	60	19	265	325	7,63		5,3	1	1
TABOR	Savinjska	0	0	1	100	100	7	114	214	13,37	70	11,67	4	1
TIŠINA***	Pomurska					0			300	0,00				
TOLMIN	Goriška	2	290	4	910	1200	48	1600	2800	24,08		25,75	0	0
TRBOVLJE	Zasavska	5	230	6	430	660	50	1000	1660	9,69	150,7	25,12		
TREBNJE	Jugovzhodna	0	0	2	1100	1100	11	967	2067	15,60	320	53,33	12	10
TRNOVSKA VAS	Podravska	0	0	1	50	50	13	120	170	12,68	25	8	4	4
TRZIN	Osrednjeslovenska	0	0	1	390	390	23	285	675	17,57		21,5	6	4
TRŽIČ	Gorenjska	4	444	4	484	928	6	613	1541	10,14		15,87	50	23
TURNIŠČE	Pomurska	1	15	2	250	265	25	475	740	21,78		2,64	4	0
VELENJE	Savinjska	3	35	6	726	761	68	1216	1977	6,02		18,5	4	3
VELIKA POLANA	Pomurska	1	43	2	169	212	19	305	517	34,81		1,42	0	0
VELIKE LAŠČE	Osrednjeslovenska	1	145	1	225	370	23	500	870	20,76	164,5	14	9	9
VERŽEJ	Pomurska	1	45	1	90	135	12	270	405	31,37	18,3	2,74	17	13

Občina	Regija	Št. vrtcev	Št. otrok	Št. šol	Št. otrok	Št. otrok SKUPAJ	Št. društev / skupin	Št. odraslih	Št. udeležencev SKUPAJ	% udeležbe	Količina odpadkov v m ³ **	Količina odpadkov v tonah**	Št. čiščenih odlagališč	Št. v celoti saniranih odlagališč
VIDEM	Podravska	0	0	1	453	453	20	586	1039	18,54		50	25	15
VIPAVA	Goriška	3	61	2	360	421	12	396	817	14,80			15	
VITANJE	Savinjska				40	40		70	110	4,81			8	
VODICE	Osrednjeslovenska	1	140	1	475	615	18	372	987	21,09			0	0
VOJNIK	Savinjska	2	360	5	790	1150	40	415	1565	18,48	0	4,48	8	4
VRANSKO	Savinjska	1	18	1	82	100	9	155	255	9,80	125	20,83	5	5
VRHNIKA	Osrednjeslovenska	2	300	3	722	1022	30	1000	2022	12,32		23,77	13	
UZENICA	Koroška	1	110	1	254	364	17	222	586	21,62	100	16,67	2	2
ZAGORJE OB SAVI	Zasavska	7		6	1300	1300	14	1400	2700	15,87	500	50	35	27
ZAVRČ	Podravska	1	30	1	110	140	10	65	205	12,52	75		6	5
ZREČE	Savinjska	3	195	4	215	410	17	322	732	11,32	52	15	65	65
ZALEC	Savinjska	9	488	9	1702	2190		1555	3745	17,42		24	21	21
ZELEZNIKI	Gorenjska	1	50	1	480	530	8	530	1060	15,63	80	6,57	1	1
ZETALE	Podravska				47	47		90	137	10,27			1	
ZIRI	Gorenjska	0	0	1	200	200	11	180	380	7,76	35	15	0	0
ZIROVNICA	Gorenjska					0			0	0,00				
ZUŽEMBERK	Jugovzhodna	0	0	2	318	318	25	390	708	15,53	80	17		

LEGENDA:

	ni podatka
	občina ni sodelovala
	v akciji sodelovala skupina ljudi
	** kjer manjajo podatki v tonah je bila uporabljena pretvorba (koeficient 1/6)
	*** interpolirana vrednost udeležbe